

TREKTELLEN 2006
TELPOST OOLMANSWEG
Aagje van der Wulp

In het najaar van 2006 is er voor het eerst geteld aan de Oolmansweg. Door bebouwing in de zuidwesthoek van het recreatieterrein Bussloo moest er een nieuwe telpost gezocht worden. Deze plek hebben we gevonden in een agrarisch gebied tussen het Woudhuis en Wilp-Achterhoek. De telpost ligt aan een fietspad en is gemakkelijk te bereiken met fiets en auto. We hebben hier een goed uitzicht naar alle richtingen. In het begin van het telseizoen werden we argwanend bekeken door omwoners en voorbijgangers. Vaak werd er een praatje gemaakt en konden we uitleggen wat we aan het doen waren. De koeien waren ook heel nieuwsgierig en kwamen zo gauw ze in weiland mochten naar ons toe. Medetellers waren ook dit jaar weer Martin van den Berg, Inge Kamphuis en Peter Oosterkamp. Er werd op dezelfde wijze geteld als in voorgaande jaren, d.w.z. vanaf een half uur vóór tot drie uur ná zonsopkomst. Maar als er geen trek meer was stopten we eerder. Per kwartier noteerden we soort, aantal en vliegrichting. Een vogel wordt als trekker beschouwd als hij vanaf de telpost gezien ononderbroken doorvliegt in min of meer dezelfde richting. We hebben in totaal 183 kwartier geteld.

Het weer

Het was niet echt koud, de temperatuur lag altijd tussen de 5 en 20°C. We hadden zelfs geen vorst of hardnekkige mist. We zijn maar één keer eerder gestopt vanwege de regen. De wind kwam meestal uit het zuiden en zuidwesten, maar op 9 en 16 september uit oostelijke richting. Het waaide meestal niet hard. Alleen op 7 en 21 oktober was de wind matig tot vrij krachtig.

De resultaten

Dit jaar telden we 8.475 vogels verdeeld over 52 soorten. In de vier jaar dat we tellen is dit de een na laagste score qua aantal vogels en de laagste qua soorten.

Op 21 oktober telden we het hoogste aantal vogels (2.714) en op 4 november de meeste soorten (24). Op de eerste teldag was er weinig te tellen, namelijk slechts 2 soorten en 4 vogels.

Nog niet eerder geteld als trekvogel; de wespendif 2x, tjiftjaf 1x en ijsgors 1x.

In het najaar is de talrijkste trekker in Nederland de spreeuw, gevolgd door de vink. Dat zien we ook terug in onze telresultaten. De top 5 van dit jaar is als volgt. Zoals in voorgaande jaren op de 1ste plaats de spreeuw met 4.281 stuks. De vink komt ook altijd in ons rijtje voor en nu met 847 stuks op plaats 2. Op plaats 3 de kramsvogel, een nieuwkomer met 736 stuks. Op plaats 4 de graspieper met 488 stuks en op plaats 5 ook een nieuwkomer de boerenzwaluw met 446 stuks. Van deze laatste soort was het vaak moeilijk vast te stellen of het om trekvogels ging of niet, omdat ze vaak tussen de boerderijen pendelden om te foerageren. Dit gold ook voor de huiszwaluw.

Figuur 1

Dagtotaal 2006

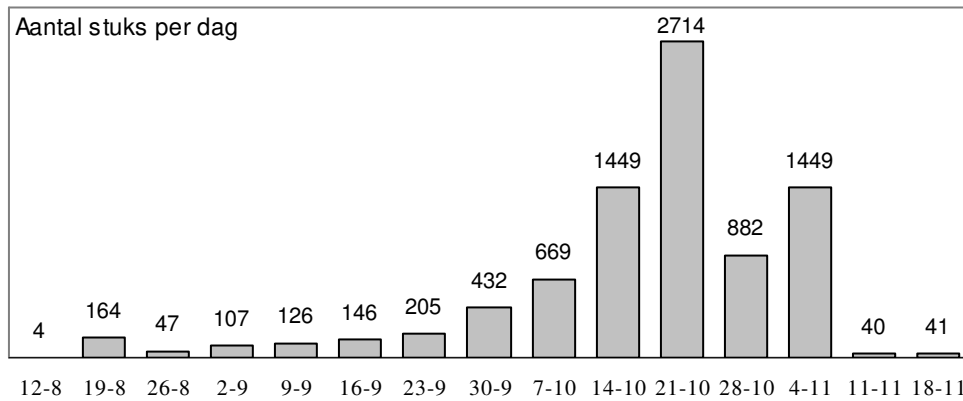
soort	12-8	19-8	26-8	2-9	9-9	16-9	23-9	30-9	7-10	14-10	21-10	28-10	4-11	11-11	18-11	Totaal
aalscholver	-	-	-	3	3	33	15	-	82	1	16	1	16	-	-	170
grote zilverreiger	-	-	-	-	-	-	-	-	-	-	-	-	2	-	-	2
kolgans	-	-	-	-	-	-	-	-	-	152	2	-	31	-	13	198
grauwe gans	-	-	-	-	-	-	-	-	17	104	-	3	39	-	-	163
nijlgans	-	-	-	-	4	-	-	-	-	1	-	-	4	-	14	23
wespendif	-	-	2	-	-	-	-	-	-	-	-	-	-	-	-	2
bruine kiekendief	-	-	-	1	-	3	1	-	-	-	-	-	-	-	-	5
havik	-	-	-	-	-	-	-	-	-	1	-	-	-	-	-	1
sperwer	-	-	-	-	-	-	-	1	-	-	1	-	3	-	1	6
buizerd	-	-	-	-	-	-	-	-	-	-	-	-	2	-	-	2
torenvalk	-	-	-	-	-	1	-	-	-	-	-	-	-	-	-	1
kievit	-	-	-	-	-	2	-	-	-	7	-	-	-	-	-	9
watersnip	-	-	-	-	-	3	-	-	-	-	-	-	-	-	-	3
kokmeeuw	-	3	0	1	0	0	1	-	2	23	12	3	-	-	-	45

soort	12-8	19-8	26-8	2-9	9-9	16-9	23-9	30-9	7-10	14-10	21-10	28-10	4-11	11-11	18-11	Totaal
stormmeeuw	-	-	-	-	-	-	2	-	-	-	-	-	-	-	-	2
holenduif	-	1	-	-	-	-	-	-	5	1	-	4	8	-	-	19
houtduif	-	-	-	-	-	-	-	-	-	18	-	6	179	-	-	203
gierzwaluw	-	1	2	-	-	-	-	-	-	-	-	-	-	-	-	3
boomleeuwerik	-	-	-	-	-	-	-	-	-	1	-	2	1	-	-	4
veldleeuwerik	-	-	-	-	-	-	-	-	-	134	1	11	11	-	-	157
oeverzwaluw	-	2	-	2	-	-	-	-	-	-	-	-	-	-	-	4
boerenzwaluw	1	122	14	75	79	62	47	37	9	-	-	-	-	-	-	446
huiszwaluw	-	29	21	2	1	25	12	10	-	-	-	-	-	-	-	100
hoompieper	-	2	2	6	5	2	-	1	-	-	-	-	-	-	-	18
graspieper	-	-	-	2	-	2	8	126	177	48	7	95	21	2	-	488
waterpieper	-	-	-	-	-	-	-	-	-	-	1	-	-	-	-	1
gele kwikstaart	-	2	1	-	8	3	-	-	-	-	-	-	-	-	-	14
grote gele kwikstaart	-	-	-	-	-	-	-	1	-	3	-	-	-	-	-	4
witte kwikstaart	-	-	4	-	-	-	4	14	24	10	2	-	-	-	-	58
heggenmus	-	-	-	-	3	-	-	-	-	3	-	-	1	-	-	7
merel	-	-	-	-	-	-	-	-	-	-	-	-	3	-	-	3
kramsvogel	-	-	-	-	-	-	-	-	-	-	-	2	722	12	-	736
zanglijster	-	-	-	-	-	-	-	1	-	39	8	12	-	-	-	60
koperwiek	-	-	-	-	-	-	-	-	-	8	4	125	29	26	9	201
grote lijster	-	-	-	-	2	-	2	-	-	11	-	-	-	-	-	15
tjiftjaf	-	-	-	-	1	-	-	-	-	-	-	-	-	-	-	1
koolmees	-	-	-	-	-	-	-	10	8	-	-	-	-	-	-	18
kauw	-	-	-	-	-	-	-	-	-	-	-	-	11	-	-	11
raaf	-	-	-	-	-	-	-	-	-	-	-	-	2	-	-	2
spreeuw	-	-	1	1	-	-	90	139	64	768	2573	358	287	-	-	4281
ringmus	-	-	-	0	-	-	-	-	-	-	-	2	-	-	-	2
vink	-	-	-	8	14	9	2	84	249	110	84	218	67	-	2	847
keep	-	-	-	-	-	-	-	-	1	1	2	22	2	-	-	28
groenling	-	-	-	-	5	-	7	-	28	-	-	4	6	-	-	50
putter	-	-	-	-	-	-	-	-	-	-	-	-	1	-	-	1
sijs	-	-	-	-	-	-	-	-	-	-	-	9	-	-	-	9
kneu	-	1	-	-	-	-	13	6	3	-	-	-	-	-	-	23
kruisbek	-	-	-	-	-	-	-	-	-	-	-	1	-	-	2	3
appelvink	-	-	-	-	-	-	-	-	-	-	-	-	1	-	-	1
ijsgors	-	-	-	-	-	-	-	-	-	-	1	-	-	-	-	1
geelgors	-	-	-	6	1	1	1	-	-	-	-	-	-	-	-	9
rietgors	3	1	-	-	-	-	-	2	-	5	-	4	-	-	-	15
<i>aantal stuks</i>	4	164	47	107	126	146	205	432	669	1449	2714	882	1449	40	41	8475
<i>aantal soorten</i>	2	10	8	11	12	12	14	13	13	22	14	19	24	3	6	52

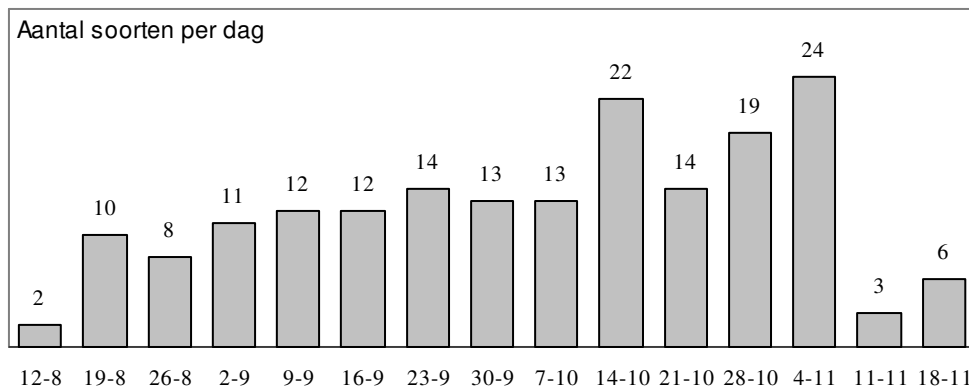
De krenten in de pap

Dat waren dit jaar de grote zilverreiger, wespendif, waterpieper, grote gele kwikstaart, een groepje van 8 koolmezen, raaf, ijsgors, een groepje van 3 bruine kiekendieven en twee wespendifen die zich op 26 augustus een tijdje mooi lieten bewonderen, zie foto in de map 'vogeltellingen' in het fotoboek.

Figuur 2



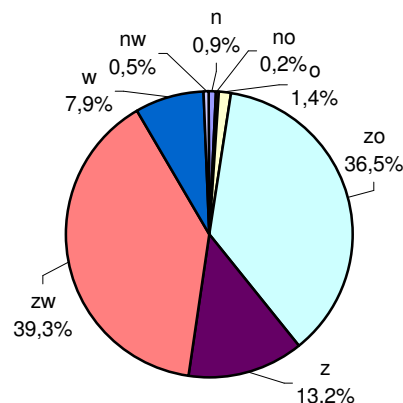
Figuur 3



Vliegrichting

In het najaar vliegen de trekvogels hoofdzakelijk in zuidwestelijke richting en 39,9% vloog ook inderdaad in die richting over onze telpost. Dan volgt gewoonlijk de zuidelijke richting als trekrichting. Met 36,5% was dat dit jaar echter de zuidoostelijke richting, onder andere doordat op 21 oktober een groep van 2.504 spreeuwen in die richting vloog. Er vlogen maar weinig vogels de ‘verkeerde’ kant op, zo’n 3%.

	Aantal	Percentage
Noord	78	0,9%
Noordoost	18	0,2%
Oost	119	1,4%
Zuidoost	3070	36,5%
Zuid	1111	13,2%
Zuidwest	3304	39,3%
West	663	7,9%
Noordwest	42	0,5%
Totaal	8405	



Gehoord 70

Tot slot

Er zijn diverse redenen op te noemen waarom we dit jaar minder soorten en andere aantallen hebben dan voorgaande jaren. (zie figuur 4). Zo was er dit telseizoen geen vorstperiode en dus weinig kievitentrek. Diverse soorten zijn in Nederland reguliere doortrekkers. In sommige jaren trekken ze massaler door dan in andere jaren (kramsvogel, sijs, kneu). Dan zijn er nog invasie soorten. In het ene jaar zijn zij zeer

talrijk en in het volgende jaar zijn ze (bijna) afwezig. Voorbeelden hiervan zijn gaai en kruisbek in 2004, pimpelmees en grote barnsijs in 2005.

Ook de dagen waarop de hoofdtrek plaatsvindt kan zo'n reden zijn. Wij tellen alleen op zaterdag. Op de website www.trektellen.nl blijkt dat er dit jaar onder andere meer graspiepers, koperwieken en vinken overtrokken en minder kramsvogels. De hoofdtrek van graspiepers, zanglijsters en vinken vond plaats tussen zondag 8 en donderdag 12 oktober. Daardoor telden wij waarschijnlijk ook minder sperwers. De hoofdtrek van koperwieken was op woensdag 25 en donderdag 26 oktober. De kramsvogels trokken op 2, 3 en 4 november in groten getale over. Op 4 november was ik wat langer blijven zitten hopen op roofvogeltrek. Daardoor zijn er ook meer kramsvogels geteld. Een andere reden kan zijn dat ik dit seizoen vaak alleen stond te tellen. Dan mis je het een en ander, want schrijven en kijken gaan niet goed samen.

Vergelijken met voorgaande jaren mag je eigenlijk ook niet doen in verband met verplaatsing van de telpost.

Figuur 4

	<u>Bussloo</u>			<u>Oolmansweg</u>
	2003	2004	2005	2006
aalscholver	293	222	166	170
grote zilverreiger	2	2	1	2
blauwe reiger	2	8	0	0
knobbelzwaan	0	3	0	0
kleine zwaan	0	0	4	0
rietgans	26	46	146	0
toendrarietgans	2	0	0	0
kolgans	171	391	250	198
grauwe gans	20	122	79	163
nijlgans	53	17	2	23
smient	0	22	1	0
wilde eend	14	0	0	0
pijlstaart	0	9	0	0
slobeend	0	3	0	0
grote zaagbek	2	0	0	0
wespendief	0	0	0	2
bruine kiekendief	0	2	0	5
havik	0	2	0	1
sperwer	9	26	11	6
buizerd	1	1	0	2
visarend	1	0	0	0
torenvalk	3	2	0	1
smelleken	1	1	1	0
slechtvalk	2	0	0	0
scholekster	0	4	0	0
kievit	892	770	214	9
watersnip	3	12	0	3
regenwulp	0	0	9	0
wulp	2	0	0	0
witgat	1	1	1	0
kokmeeuw	294	349	67	45
stormmeeuw	67	17	12	2
kleine mantelmeeuw	8	1	2	0
zilvermeeuw	5	6	4	0
grote mantelmeeuw	0	0	4	0
holenduif	30	14	28	19
houtduif	787	541	460	203
turkse tortel	1	3	0	0

	<u>Bussloo</u>		<u>Oolmansweg</u>	
	2003	2004	2005	2006
zomertortel	1	0	0	0
gierzwaluw	2	5	0	3
grote bonte specht	14	3	13	0
kleine bonte specht	0	1	0	0
boomleeuwerik	1	2	3	4
veldleeuwerik	74	51	213	157
oeverzwaluw	17	44	0	4
boerenzwaluw	616	480	124	446
huiszwaluw	183	59	6	100
boompieper	22	28	20	18
graspieper	801	609	132	488
waterpieper	0	0	1	1
gele kwikstaart	1	27	2	14
grote gele kwikstaart	14	12	6	4
witte kwikstaart	179	134	30	58
heggenmus	4	12	7	7
merel	3	2	0	3
kramsvogel	99	109	72	736
zanglijster	366	166	188	60
koperwiek	276	448	344	201
grote lijster	9	18	19	15
tjiftjaf	0	0	0	1
zwarte mees	0	1	0	0
pimpelmees	4	0	18	0
koolmees	12	1	7	18
klapekster	1	0	0	0
gaai	0	18	0	0
kauw	161	229	29	11
roek	84	25	5	0
zwarte kraai	261	155	10	0
raaf	0	2	0	2
spreeuw	3863	2773	1073	4281
huismus	7	0	2	0
ringmus	35	32	15	2
vink	2754	678	867	847
keep	77	18	161	28
groenling	62	60	42	50
putter	3	0	2	1
sijs	332	90	282	9
kneu	18	62	315	23
grote barsijs	0	0	33	0
kruisbek	0	75	12	3
goudvink	6	23	16	0
noordse goudvink	0	0	5	0
appelvink	23	2	10	1
ijsgors	0	0	0	1
geelgors	6	26	4	9
rietgors	29	23	38	15
<i>aantal vogels</i>	13112	9100	5588	8475
<i>aantal soorten</i>	65	66	57	52

Ter plekke

Rondom de nieuwe telplek waren ook dit jaar leuke soorten vogels te zien en of te horen zoals watersnip, steenuil, ijsvogel, groene specht, en roodborsttapuit.

In het begin van het telseizoen foerageerden vaak groepen huis- en boerenzwaluwen boven de boerderijen. Als er dan een sperwer of een boomvalk door het luchtruim vloog, verplaatste de groep zich telkens. Er waren regelmatig diverse andere roofvogels rondom de post aanwezig. Op 6 september zat er zelfs één juveniele boomvalk op het land en vloog er één adulte boomvalk rond.

Najaar 2007

Aanstaand najaar beginnen we op 11 augustus weer met trektellen aan de Oolmansweg. Ben je benieuwd wat er dan doortrekt? Kom dan gerust naar de telpost. Kijk voor de data bij 'Activiteiten' → 'Vogeltellingen' → 'Trektellen' → 'Telpost Oolmansweg' op deze website.

Bron:

Website www.trektellen.nl

Vogeltrek over Nederland